

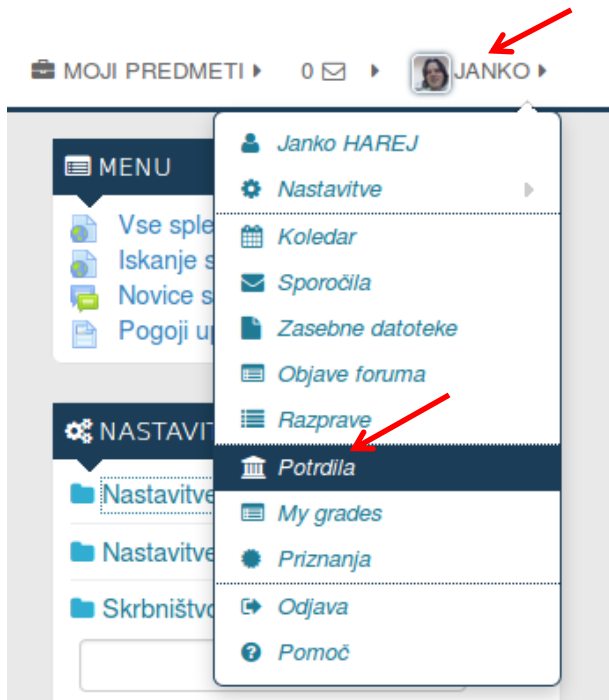
# Dostop do potrdil izobraževanj na skupnost.sio.si

## 1. Prijavite se na skupnost.sio.si




Slika 1: Prijava na skupnost.sio.si

## 2. Po uspešni prijavi se z miško postavite na svoje ime. Odpre se vam padajoči meni kjer izberete in kliknete na **Potrdila**.




Slika 2: Dostop do potrdil

3. Odpre se vam stran s potrdili in značkami. S klikom na sliko se vam odpre potrdilo v pdf obliki (prenesete potrdilo na računalnik), s klikom na znak  pa se vam odpre stran s podrobnostmi o znački.



Slika 3: Odpiranje - prenos potrdil

4. Potrdilo v pdf obliki.



Slika 4: Potrdilo

5. Podatki v potrdilu – rojstni datum se prenese iz vašega profila zato je pomembno, da imate rojstni datum v profilu urejen.

*Rojstni datum uredite v profilu pri nastavitvi Polja potrebna za tiskanje potrdil in organizacijo seminarjev.*

▼ Polja potrebna za tiskanje potrdil in organizacijo seminarjev

Datum rojstva     Omogoči

Slika 5: Ureditev rojstnega datuma v profilu