

# Navodila

**Kako pridete do želenega izobraževanja?**

**Kako se prijavite na delavnico?**

Junij, 2014

# Kazalo

<b>1. Načini dostopa do izobraževanj</b> .....	<b>1</b>
1.1 Brskanje po koledarju.....	1
1.2 Napredno iskanje .....	3
1.3 Brskanje po ostalih kategorijah .....	4
<b>2. Primera prijave na delavnice</b> .....	<b>5</b>
2.1 Prijava na Arnes/SIO delavnice.....	5
2.2 Prijava direktno v spletni učilnici .....	8

# 1. Načini dostopa do izobraževanj

SIO SLOVENSKO IZOBRAŽEVALNO OMREŽJE – zavihek **IZOBRAŽEVANJE**.

Do zelenega izobraževanja - seminarja, delavnice, konference lahko pridete na več načinov:

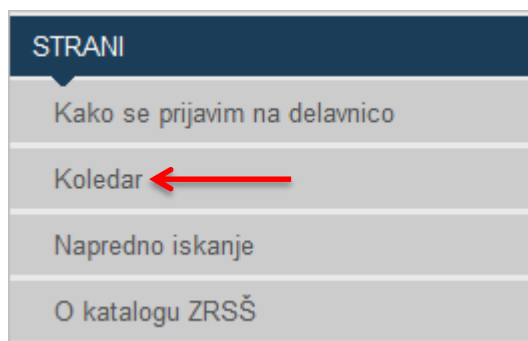
1. Z brskanjem po **Koledarju**
2. **Naprednim iskanjem**
3. Brskanjem po ostalih **kategorijah**



Slika 1: SIO – izobraževanje

## 1.1 Brskanje po koledarju

1. S klikom na “**Koledar**” (meni STRANI) se vam prikaže koledar razpisanih dogodkov.



Slika 2: Iskanje po koledarju

2. S klikom na dogodek pridete do podrobnega opisa z razpisanimi termini.

PON	TOR	SRE	ČET	PET	SOB	NED
26	27	28	29	30	31	1
		12:30 Spletno anketiranje 14:00 Uporaba blog.arnes.si		7:15 SI/Rikt		
2	3	4	5	6	7	8
	12:30 Uporaba blog.arnes.si		12:00 Spletno anketiranje 12:00 Planer, FileSender In Mapa 13:00 Uporaba blog.arnes.si			
9	10	11	12	13	14	15
			12:30 Spletne video-konference VOX			
16	17	18	19	20	21	22
	13:00 Spletne video-konference VOX 14:30 Kaj naredim preden pokličem pomoč		15:00 Upravljanje LDAP, AAI z IDM			
23	24	25	26	27	28	29
11:00 Uporaba splet.arnes.si 12:00 Uporaba splet.arnes.si			7:00 Planer, FileSender In Mapa 8:00 Uporaba splet.arnes.si 8:30 Spletne učilnice Moodle	7:00 Uporaba splet.arnes.si 11:00 Uporaba splet.arnes.si		
30	1	2	3	4	5	6
8:00 Spletne učilnice Moodle 11:30 Spletne učilnice Moodle 13:00 Spletne učilnice Moodle	8:00 Spletne učilnice Moodle 9:00 Spletne učilnice Moodle	8:00 E-listovnik	10:00 Iz Joomla na WordPress			

Slika 3: Koledar dogodkov

3. Odpre se vam stran s podrobnim opisom izobraževanja z razpisanimi termini.

Cilji izobraževanja:

- samostojno urediti spletno učilnico za svoj predmet – dodati vire in dejavnosti
- spoznati upravljanja sistema Moodle – računalnikar, ROID



Program delavnice spletne učilnice Moodle

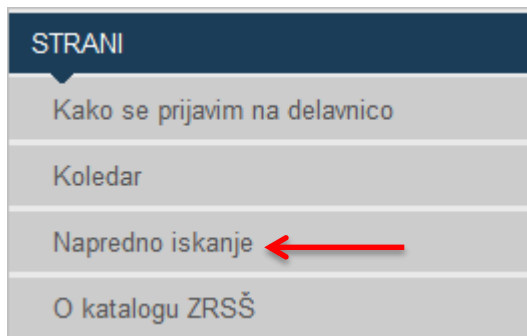
Termini:

- 26.06.2014 ob 08:30, Osnovna šola Brezno-Podvelka, Brezno-Podvelka
- 30.06.2014 ob 08:00, Osnovna šola Hrvatini, Hrvatini
- 30.06.2014 ob 11:30, Osnovna šola Pier Paolo Vergerio il Vecchio, Koper
- 30.06.2014 ob 13:00, Ekonomska šola Celje, Celje

Slika 4: Podroben opis delavnice SU Moodle

## 1.2 Napredno iskanje

2. Izobraževanje lahko poiščete tudi s klikom na povezavo “**Napredno iskanje**”.



Slika 5: Napredno iskanje

3. Odpre se vam iskalnik kjer vpišete želeno izobraževanje in potrdite s tipko Enter.



Slika 6: Napredno iskanje


4. S klikom na **naslov** ali na povezavo več >>> se vam odpre stran s podrobnim opisom izbranega izobraževanja z razpisanimi termini.

## 1.3 Brskanje po ostalih kategorijah

Na enak način dostopate do izobraževanj (dogodkov) z brskanjem po ostalih kategorijah. Npr. v meniju **Konference** dostopate do konferenc in srečanj v Sloveniji in v tujini.

KATEGORIJA: KONFERENCE IN SREČANJA V SLOVENIJI Uredi padajoče

★★★★★



21. 5. 2014

### Konferenca VIVID – IS'2014 – Vzgoja in izobraževanje v informacijski družbi

Konferenca je namenjena proučevanju novih načinov dela in skupnega življenja v vzgojno-izobraževalnem procesu, ki jih prinaša sodobna informacijska in komunikacijska tehnologija. Proučili bomo informacijske izzive v procesih vzgoje in izobraževanja. Konferenco organizirata Fakulteta za organizacijske...

>>>

---

12. 5. 2014

### Zaključna konferenca Poskus v gimnaziji

Zavod RS za šolstvo organizira 8. maja 2014 v Hotelu MONS v Ljubljani, Pot za Brdom 4, zaključno konferenco Poskus v gimnaziji, ki se izvaja kot eden od sklopov ESS projekta Posodobitev kurikularnega procesa na OŠ...

>>>

**STRANI**

- Kako se prijavim na delavnico
- Koledar
- Napredno iskanje
- O katalogu ZRSŠ

**ARNES/SIO DELAVNICE**

- Arnes storitve
- SIO storitve

**KATALOG ZRSŠ**

- Posodobitveni programi
- Tematske Konference
- Nerazpisani Programi

**KONFERENCE** ←

- Konference in srečanja v Sloveniji
- Konference in srečanja v tujini

Slika 7: Kratek opis konferenc

V vseh opisanih primerih s klikom na termin pridete do prijave na skupnost.sio.si (spletno učilnico delavnice, seminarja, konference) kjer se prijavite, kar je opisano v nadaljevanju.

## 2. Primera prijave na delavnice

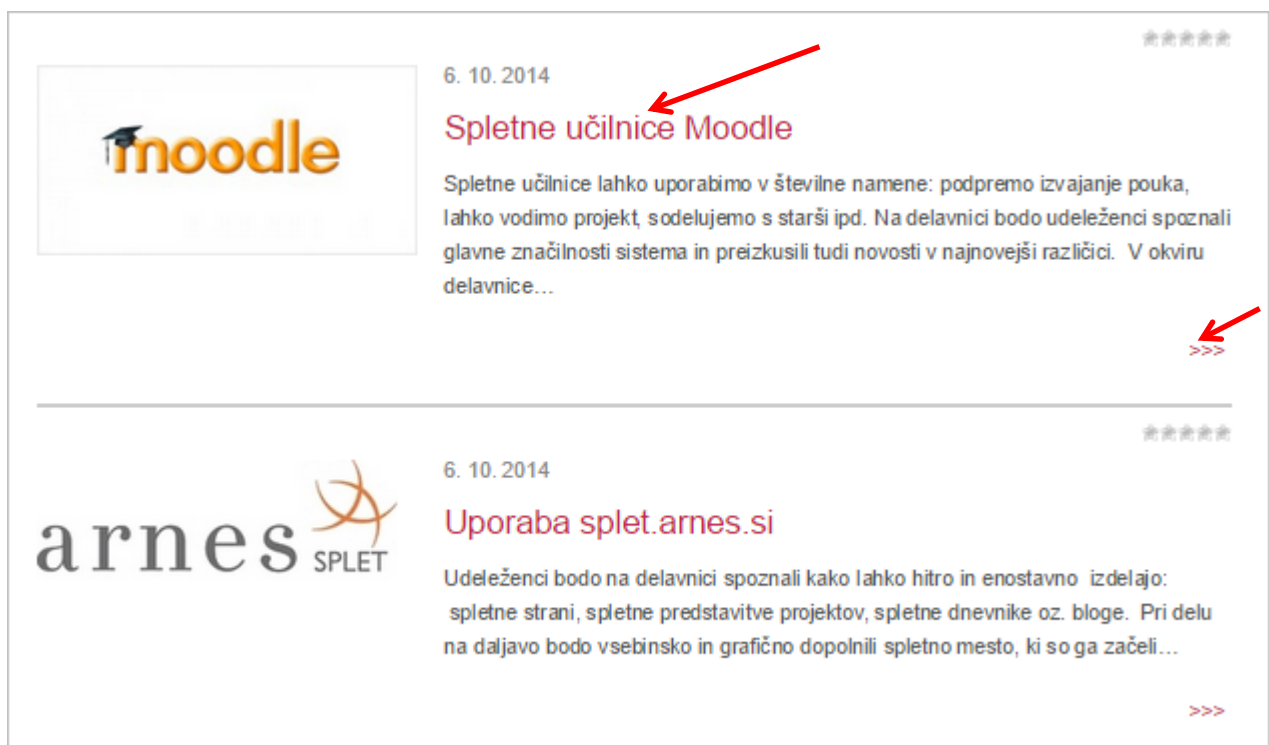
### 2.1 Prijava na Arnes/SIO delavnice

1. V meniju **Arnes/SIO** delavnice kliknete na **Arnes storitve**.



Slika 8: Dostop do Arnes storitev

2. Odpre se vam stran s seznamom delavnic in kratkim opisom kjer izberete želeno delavnico. Kliknete na povezavo – **naslov delavnice** ali na povezavo več >>>.




Slika 9: Seznam delavnic

3. Pridete do strani s podrobnim opisom in programom delavnice ter razpisanimi termini.

Cilji izobraževanja:

- samostojno urediti spletno učilnico za svoj predmet – dodati vire in dejavnosti
- spoznati upravljanja sistema Moodle – računalnikar, ROID



Program delavnice spletne učilnice Moodle

Termini:

- 26.06.2014 ob 08:30, Osnovna šola Brezno-Podvelka, Brezno-Podvelka
- 30.06.2014 ob 08:00, Osnovna šola Hrvatini, Hrvatini
- 30.06.2014 ob 11:30, Osnovna šola Pier Paolo Vergerio il Vecchio, Koper
- 30.06.2014 ob 13:00, Ekonomska šola Celje, Celje
- 01.07.2014 ob 08:00, Osnovna šola Žužemberk, Žužemberk
- 01.07.2014 ob 09:00, Osnovna šola Marezige, Marezige

Slika 10: Podroben opis delavnice

4. S klikom na termin se vam odpre prijava na skupnost.sio.si (prijava v spletno učilnico delavnice). Prijavite se lahko z navadnim uporabniškim imenom in geslom ali AAI prijavo.



**SIC** SLOVENSKO IZOBRAŽEVALNO OMREŽJE

NOVICE IZOBRAŽEVANJE PODPORA **SKUPNOSTI** PROJEKTI ZAKONODAJA [PRIJAVA](#)

**Prijava**

Uporabniško ime

Geslo

Shrani uporabniško ime

Ste pozabili vaše uporabniško ime ali geslo?

Piškotki morajo biti omogočeni v vašem brskalniku [?](#)

**Je to vaš prvi obisk?**

**AAI PRIJAVA** 

**Nimate AAI računa in je to vaš prvi obisk?**

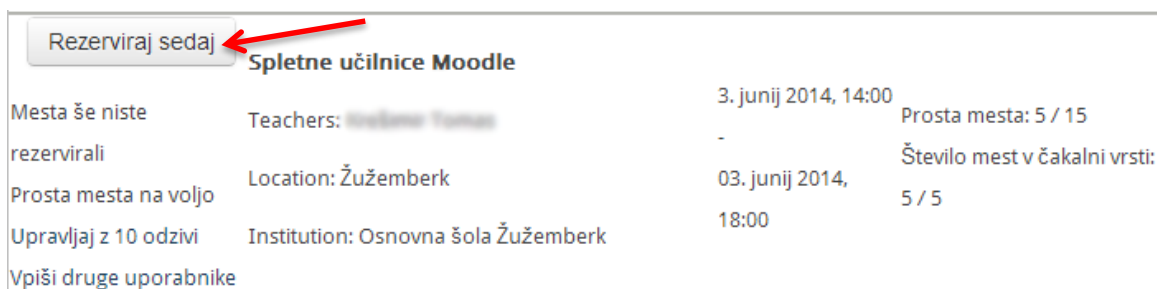
Za dostop do strani si morate ustvariti nov uporabniški račun. Vsak posamezni predmet ima lahko tudi enkratni "ključ za vpis", ki ga boste potrebovali kasneje. Tu so koraki:

Slika 11: Prijava v spletno učilnico delavnice

5. Ob uspešni prijavi se vam v spletni učilnici odpre prijava na delavnico. V našem primeru SU Moodle.



6. Na delavnico se prijavite na dnu strani s klikom na gumb “Rezerviraj sedaj”.



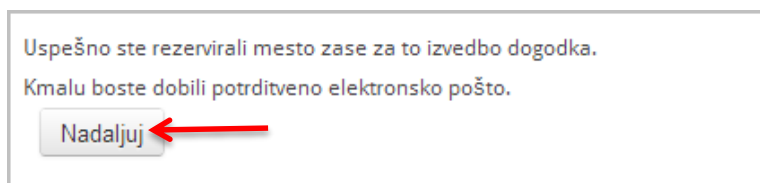
Slika 12: Rezervacija delavnice

7. Po kliku na gumb “Rezerviraj sedaj” se vam odpre stran kjer s klikom na gumb “Nadaljuj” potrdite rezervacijo.



Slika 13: Potrditev rezervacije

8. Nadaljujete s klikom na gumb “Nadaljuj”. Potrditev prijave na delavnico dobite tudi po elektronski pošti.



Slika 14: Uspešna rezervacija

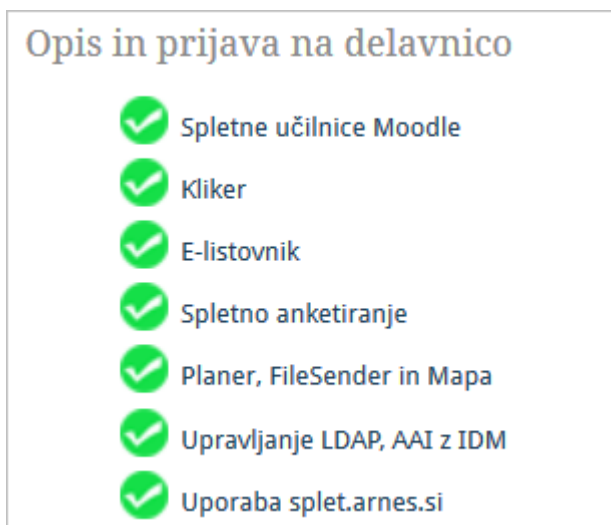
9. Rezervacijo na delavnico lahko s klikom na gumb “Prekliči rezervacijo” prekličete.



Slika 15: Preklic rezervacije

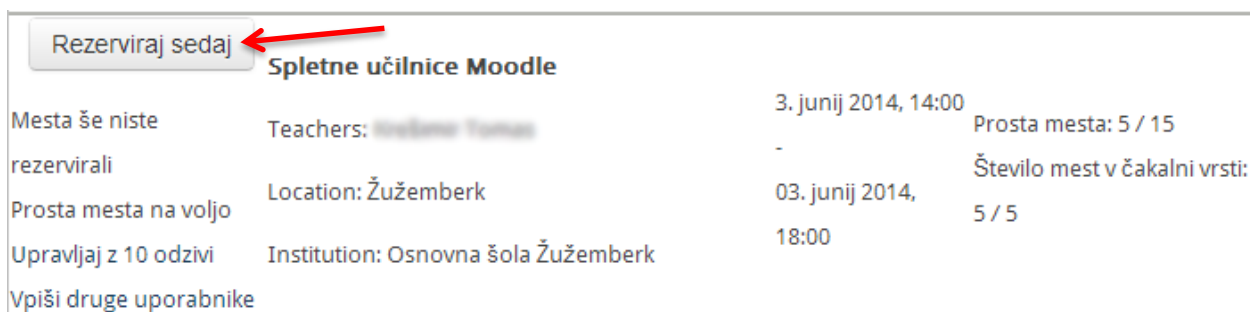
## 2.2 Prijava direktno v spletni učilnici

1. V poglavju »Opis in prijava na delavnico« kliknete na želeno delavnico.



Slika 16: Delavnice prijava

2. Odpre se vam stran s podrobnim opisom delavnice kjer na dnu strani dostopate do razpisanih terminov. S klikom na gumb »Rezerviraj sedaj« se prijavite na delavnico.



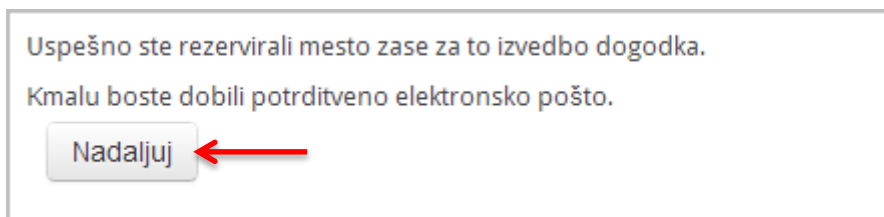
Slika 17: Rezervacija delavnice

3. Rezervacijo potrdite s klikom na gumb »Nadaljuj«.



Slika 18: Potrditev rezervacije

4. Še enkrat potrdite s klikom na gumb »**Nadaljuj**«. Obvestilo o prijavi dobite tudi po elektronski pošti.



Slika 19: Uspešna prijava

Na enak način se prijavljate na ostala izobraževanja – konference, seminarje.

5. Rezervacijo lahko s klikom na gumb »**Prekliči rezervacijo**« prekličete.

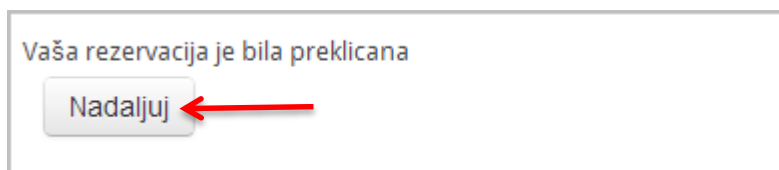


Slika 20: Preklic rezervacije

6. Preklic delavnice nadaljujete s klikom na gumb »**Nadaljuj**«.



7. In še enkrat »**Nadaljuj**«.



Slika 21: Preklic rezervacije