


Ureditev datuma rojstva v profilu na skupnost.sio.si

Datum rojstva se iz profila prenese na potrdilo, ki ga dobite ob zaključku izobraževanj na skupnosti SIO zato je pomembno, da ga imate v profilu urejenega.

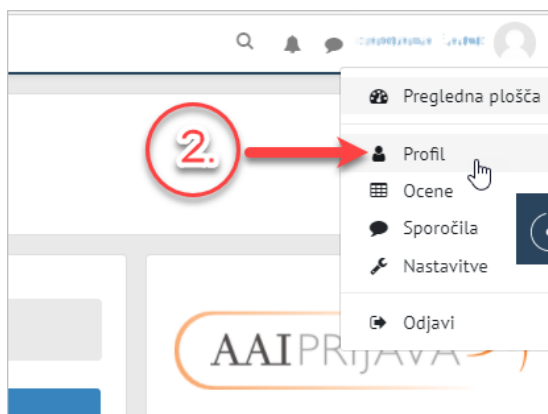
Pri AAI prijavi se datum rojstva prenese iz vašega AAI-računa (sistema SIO.MDM).

Profil in datum rojstva urejate po prijavi na **skupnost.sio.si**.

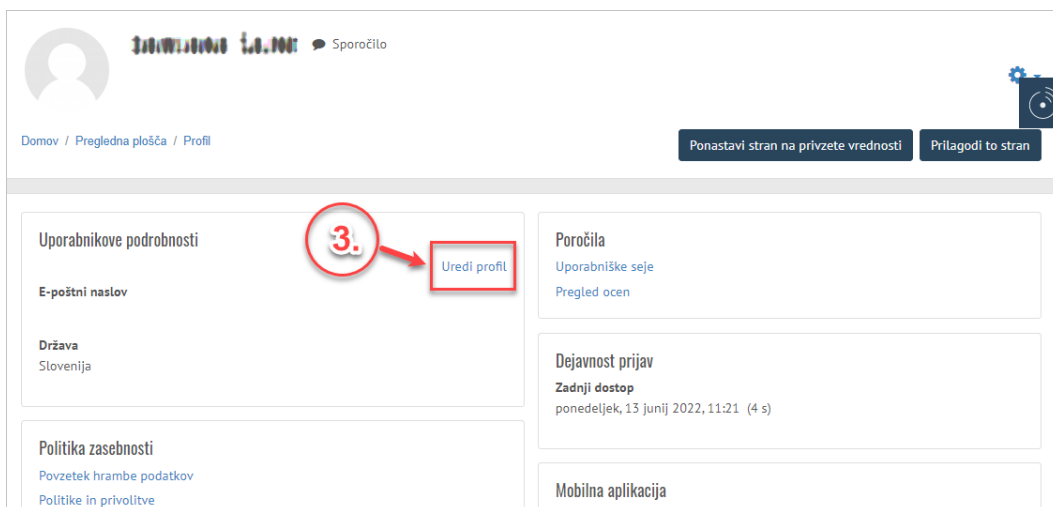
1. Z miško se postavite na svoje ime.



2. V meniju kliknete na **Profil**.



3. Na strani, ki se vam odpre kliknete **Uredi profil**.



4. Odpre se vam stran za urejanje profila, kjer za ureditev **datuma rojstva** kliknete na zapis **Polja potrebna za tiskanje potrdil in organizacijo seminarjev**, ki se nahaja na dnu strani. Datum rojstva lahko izberete, če imate kljukico pri **Omogoči**.

▼ **Polja potrebna za tiskanje potrdil in organizacijo seminarjev**

Bulk generate badge certificates in course

Datum rojstva Omogoči

Občina

5. Ko datum rojstva uredite, kliknete na dnu strani na gumb **Posodobi profil**.