
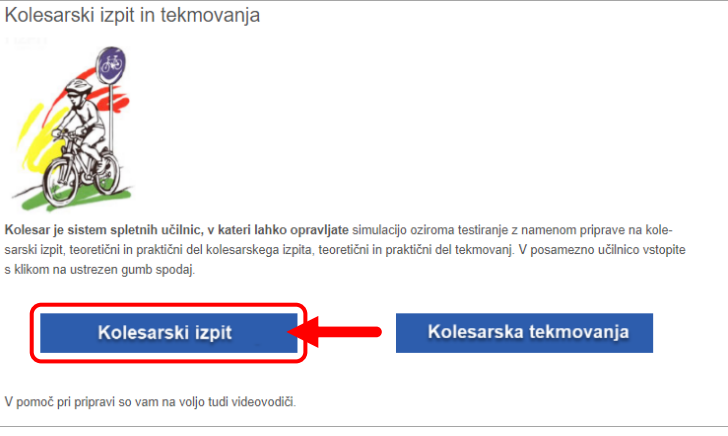
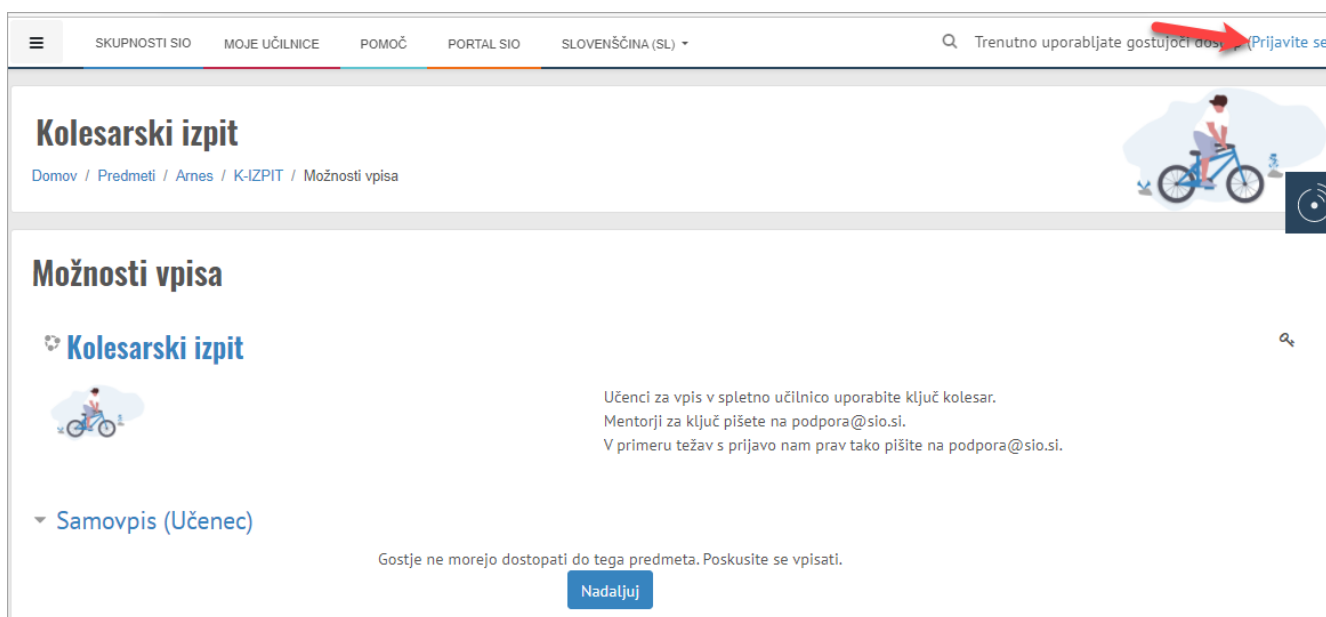


Vstop v spletno učilnico Kolesarski izpit in dostop do Simulacije izpita

<p>1. V naslovno vrstico brskalnika (Mozilla Firefox, Chrome ...) vpišete sio.si/resitev/kolesar</p> 	<p>2. Na strani, ki se vam odpre kliknete na gumb Kolesarski izpit.</p> 
------------------------------------------------------------------------------------------------------------------------------------------------------------------------------------------------------------------------------------	-------------------------------------------------------------------------------------------------------------------------------------------------------------------

3. Odpre se vam stran, kjer desno zgoraj kliknete na **Prijavite se** ali spodaj na gumb **Nadaljuj**.



SKUPNOSTI SIO MOJE UČILNICE POMOČ PORTAL SIO SLOVENŠČINA (SL) Trenutno uporabljate gostujoči dostop (Prijavite se)

Kolesarski izpit

Domov / Predmeti / Arnes / K-IZPIT / Možnosti vpisa

Možnosti vpisa

Kolesarski izpit

Učenci za vpis v spletno učilnico uporabite ključ kolesar.
Mentorji za ključ pišete na podpora@sio.si.
V primeru težav s prijavo nam prav tako pišite na podpora@sio.si.

Samovpis (Učenec)

Gostje ne morejo dostopati do tega predmeta. Poskusite se vpisati.

Nadaljuj

4. Na strani s prijavo kliknete na **AAI prijava**.

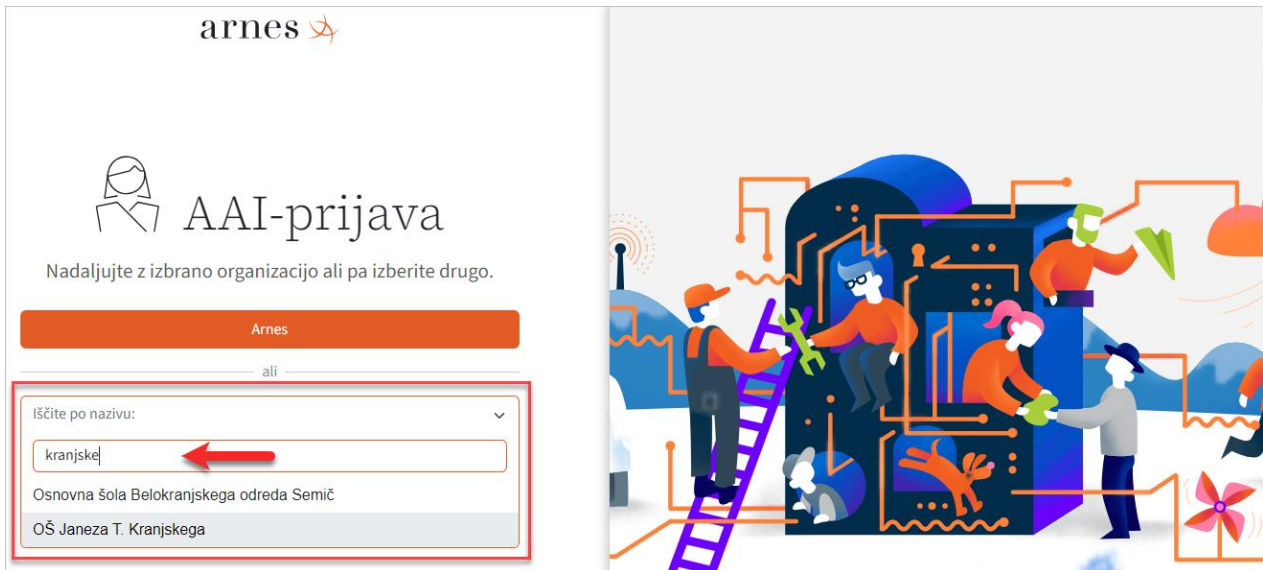


Kliknete na AAI prijava.

AAIPRIJAVA

Na tem spletišču svetujemo uporabo AAI računov. Uporabiško ime in geslo pridobite na svoji organizaciji. Če to ni mogoče, lahko uporabite tudi druge načine prijave spodaj. Učenci nujno uporabljajte samo ta način prijave! Za prijavo kliknite na zgornjo sliko (z napisom AAI PRIJAVA).

5. Pridete do strani, kjer na seznamu **izberete** svojo šolo (hitreje jo najdete, če ime vtipkate v iskalno polje).

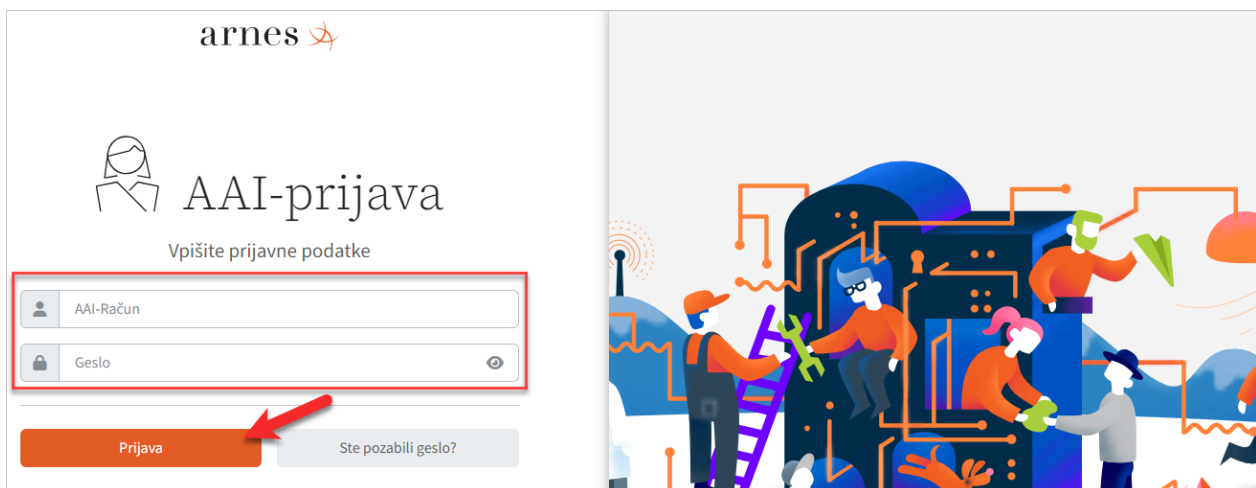


The screenshot shows the 'arnes' logo at the top left. Below it is the 'AAI-prijava' title and a sub-header 'Nadaljujte z izbrano organizacijo ali pa izberite drugo.' There is a search bar with the text 'kranjskej' entered. A red arrow points to the search bar. Below the search bar, a dropdown menu is open, showing two options: 'Osnovna šola Belokranjskega odreda Semič' and 'OŠ Janeza T. Kranjskega'. To the right of the form is a colorful illustration of people working on a large blue server rack.

6. Odpre se vam stran s prijavnim obrazcem, kjer vnesete podatke svojega AAI-računa.

Uporabniško ime in geslo dobite v šoli.

Ko vnesete podatke, kliknete na gumb **Prijava**.



The screenshot shows the 'arnes' logo at the top left. Below it is the 'AAI-prijava' title and a sub-header 'Vpišite prijavne podatke'. There are two input fields: 'AAI-Račun' and 'Geslo'. A red box highlights these fields. Below the fields is a red arrow pointing to the 'Prijava' button. To the right of the 'Prijava' button is a link 'Ste pozabili geslo?'. To the right of the form is a colorful illustration of people working on a large blue server rack.

7. V nadaljevanju se vam odpre stran z vašimi podatki, kjer kliknete še na gumb **Da, nadaljuj**.



The screenshot shows the 'arnes' logo at the top left. Below it is the 'SIO' logo and the title 'spletne skupnosti SIO (spletne učilnice)'. Below the title is the sub-header 'Pridobitev soglasja'. There is a paragraph of text: 'Pravkar se nameravate prijaviti v zgoraj navedeno storitev. Med postopkom prijave boste tej storitvi posredovali atribute, ki vsebujejo informacije o vaši identiteti. Ali se s tem strinjate?'. Below the text is a link 'Politika zasebnosti SP-ja'. At the bottom, there are two buttons: 'Da, nadaljuj' and 'Ne, prekliči'. A red arrow points to the 'Da, nadaljuj' button. To the right of the form is a white box titled 'Podatki, ki jih posredujete storitvi'. Inside the box, the following data is listed: 'OŠ Janeza T. Kranjskega' (Ime organizacije), 'student' (Primarna vloga), 'test-arnes.si' (ID domače organizacije), '20230930120000Z' (schacExpiryDate), 'student' (Vloga uporabnika), 'Poskus' (Ime), and 'poskusniu@test-arnes.si' (ID uporabnika na domači organizaciji). To the right of the box is a colorful illustration of people working on a large blue server rack.

8. Pri prvi prijavi in vpisu v spletno učilnico se morajo vsi uporabniki spletnega mesta **skupnost.sio.si** strinjati s **pogoji uporabe spletišča**.

PRAVICE UPORABNIKOV

Uporabniki lahko vlogo zahtevajo:

- Izpis z namenom seznanitve z osebnimi podatki, ki jih Arnes o uporabniku obdeluje,
- Popravek podatkov v primerih, ko hranjeni osebni podatki niso pravilni,
- Izbris ali omejitve obdelave svojih osebnih podatkov, pri čemer bodo s strani upravitelja obveščeni, da bo zaradi izbrisa osebnih podatkov onemogočeno uveljavljanje morebitnih kasnejših zahtevkov za izdajo javnih listin.

PRAVICA DO PRITOŽBE

V primeru, da uporabnik meni, da Arnes pri obdelavi osebnih podatkov krši njegove pravice, lahko vloži pritožbo s pisno vlogo na naslov obdelovalca.

Uporabniki lahko vložijo pritožbo tudi pri nadzornem organu za varstvo osebnih podatkov oziroma pri Informacijskem pooblaščenču.

KONČNA DOLOČBA

Ta Politika zasebnosti začne veljati s 15. 9. 2018 in se uporablja od tega datuma dalje.

[Naslednje](#) Back to top ↕

Politika zasebnosti

S politiko zasebnosti vas želimo obvestiti o obdelavi osebnih podatkov, ki jo Arnes izvaja v skladu s Splošno uredbo o o varstvu osebnih podatkov (GDPR) in zakonom, ki ureja varstvo osebnih podatkov.

V kolikor Politika zasebnosti določena vprašanja glede pridobivanja in varovanja osebnih podatkov ne ureja oziroma ga ureja drugače kot evropska in nacionalna zakonodaja, se neposredno uporablja Splošna uredba o varstvu osebnih podatkov (GDPR) in zakon, ki ureja varstvo osebnih podatkov.

Politika pojasnjuje postopke in namene, za katere se podatki obdelujejo, soglasja in njihov pretek, ugovore, pridobivanje podatkov in pravice uporabnikov.

Please refer to the full [Politika zasebnosti](#) if you would like to review the text.

[Strinjam se z Politiko zasebnosti](#)

Splošni pogoji

Splošni pogoji opredeljujejo delavnice portala, določajo pristojnosti in odgovornosti, postopke pri urejanju uporabniških računov, nedopustno rabo spletnega mesta, postopke pri reševanju zahtevkov in pri pozabiljenih geslih.

Please refer to the full [Splošni pogoji](#) if you would like to review the text.

[Strinjam se z Splošni pogoji](#)

V tem obrazcu so zahtevana polja označena z *****.


[Naslednje](#)

9. Po uspešni prijavi sledi vpis v spletno učilnico. Učenci vpišete ključ **kolesar** in kliknete na gumb **Vpiši me**.

Ključ si lahko pri tipkanju tudi razkrijete. Vpišete ga samo pri prvem vstopu v spletno učilnico.

Samovpis (Učenec)

Ključ za vpis

..... 

[Vpiši me](#)

Klik na ikono razkrije ključ.

Simulacija izpita

Kliknete na ploščico **Simulacija izpita**. Odpre se vam vsebina, kjer kliknete na **Testiranje kolesarjev** in nato še na gumb **Poskusi kviz zdaj**. Pri reševanju si lahko pomagata z **navodili za izvedbo simulacije – testiranja kolesarjev**, ki so prav tako objavljena v poglavju **Simulacija izpita**.



Simulacija izpita

[Testiranje kolesarjev](#)

[Rezultati testiranja](#)

[Navodila za opravljanje simulacije - testiranja kolesarjev](#)